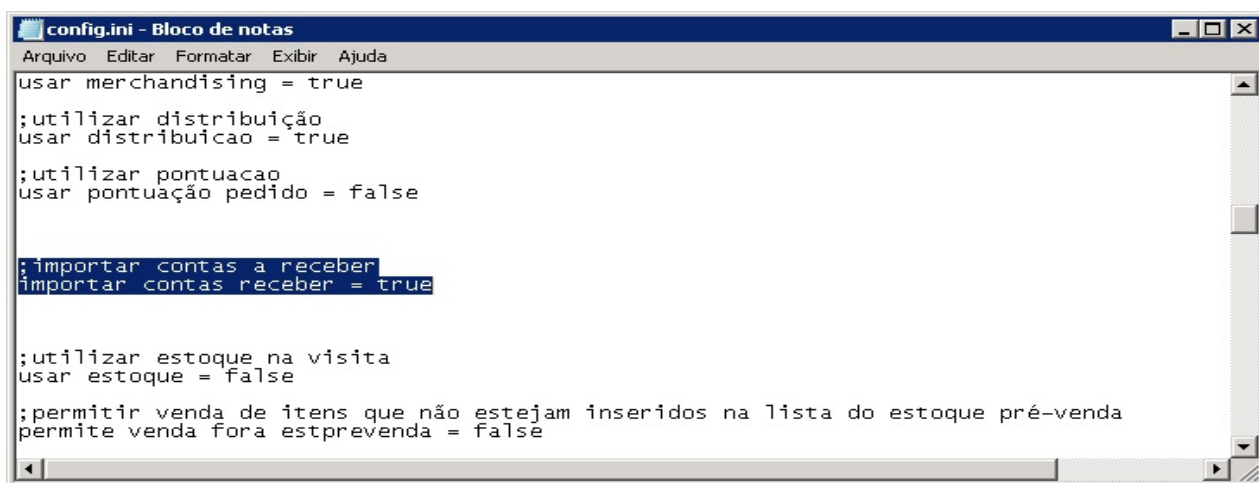


Configurações Técnicas - Cobrança

1. Config.INI

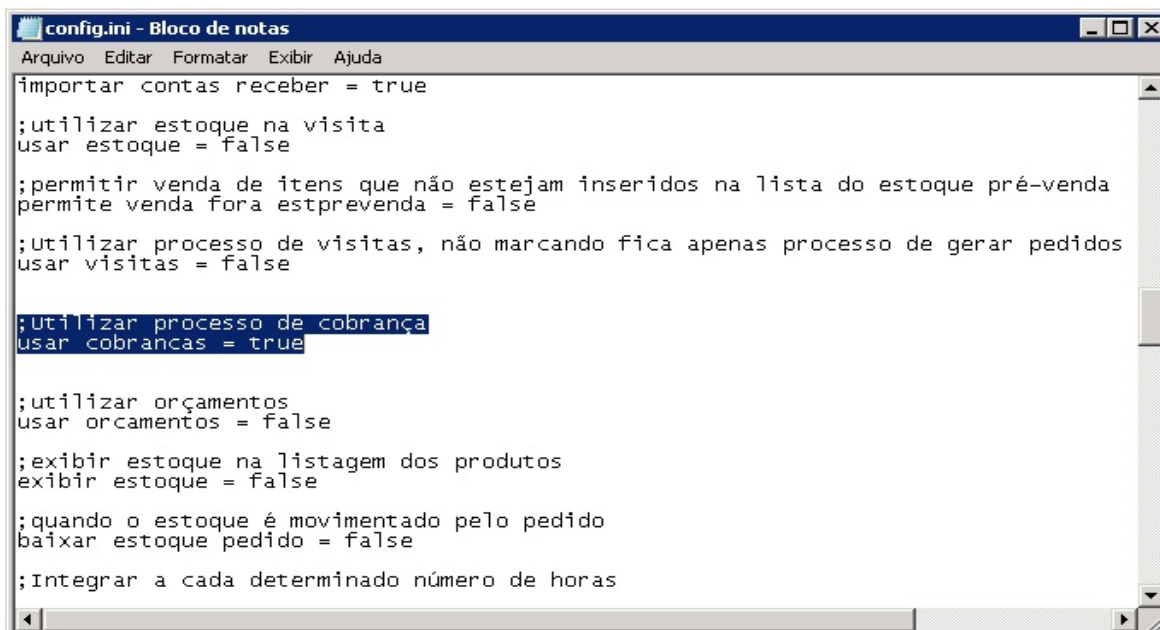
Para que a cobrança possa ser feita pelo usuário Mobile, deve-se habilitar os parâmetros abaixo:

`usar cobranças = true`



```
config.ini - Bloco de notas
Arquivo Editar Formatar Exibir Ajuda
usar merchandising = true
;utilizar distribuição
usar distribuicao = true
;utilizar pontuacao
usar pontuação pedido = false
;importar contas a receber
importar contas receber = true
;utilizar estoque na visita
usar estoque = false
;permitir venda de itens que não estejam inseridos na lista do estoque pré-venda
permite venda fora estprevenda = false
```

`usar cobranças = true`



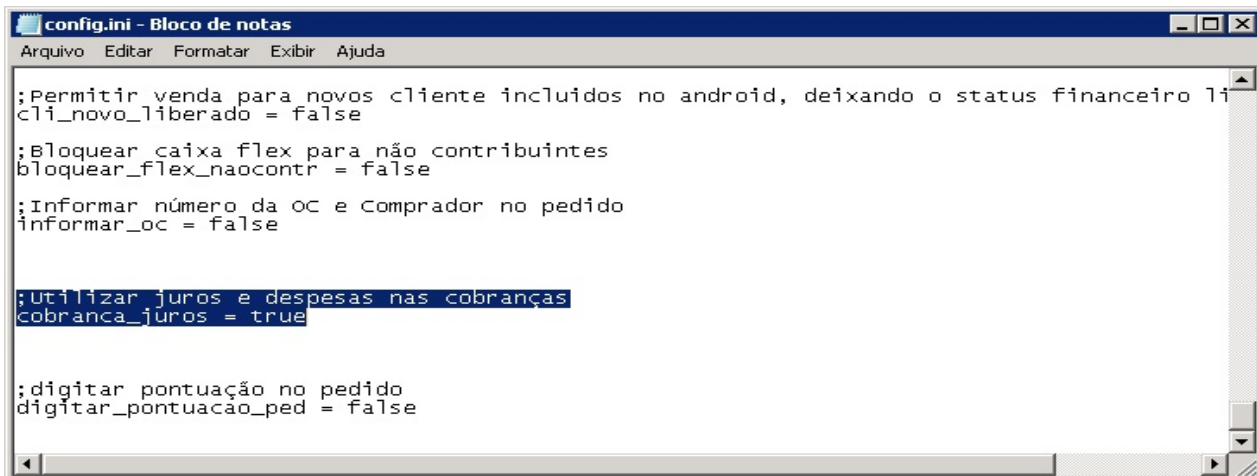
```
config.ini - Bloco de notas
Arquivo Editar Formatar Exibir Ajuda
importar contas receber = true
;utilizar estoque na visita
usar estoque = false
;permitir venda de itens que não estejam inseridos na lista do estoque pré-venda
permite venda fora estprevenda = false
;Utilizar processo de visitas, não marcando fica apenas processo de gerar pedidos
usar visitas = false
;Utilizar processo de cobrança
usar cobranças = true
;utilizar orçamentos
usar orcamentos = false
;exibir estoque na listagem dos produtos
exibir estoque = false
;quando o estoque é movimentado pelo pedido
baixar estoque pedido = false
;Integrar a cada determinado número de horas
```

Configuração do Mobile – Parâmetro da Cobrança

E alterar o atributo do parâmetro. Após as naturais integrações, o recurso vai aparecer para o usuário Mobile.

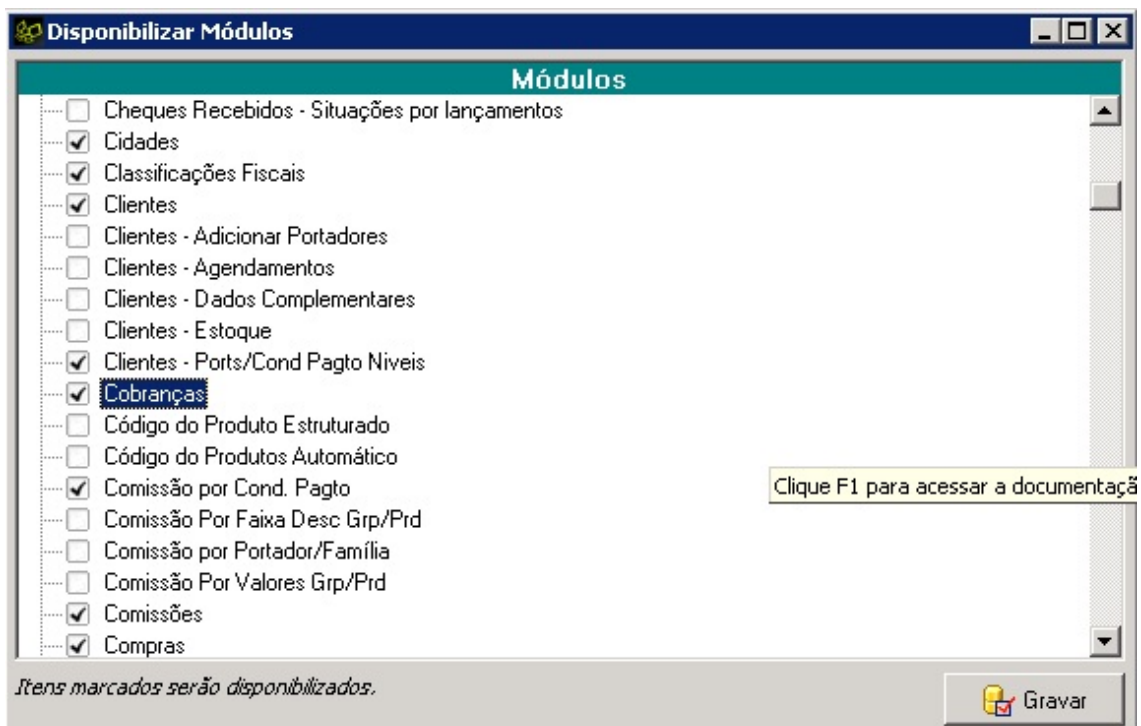
No caso de estar previsto o cálculo de juros para cobrança, deve-se habilitar o parâmetro abaixo:

```
cobranca_juros = true
```



2. DISPONIBILIZAR

Para que o sistema WMC possa executar os controles do processo de cobrança, deve-se disponibilizar o módulo "Cobranças":



Disponibilizar Módulo – Cobranças